



佐賀県後期高齢者医療広域連合告示第6号

地方自治法（昭和22年法律第67号）第292条において準用する同法第243条の3第1項及び佐賀県後期高齢者医療広域連合財政状況の公表に関する条例（平成19年条例第11号）第2条第1項の規定に基づき、平成22年度の一般会計予算及び後期高齢者医療特別会計予算の下半期の財政状況を別紙のとおり公表する。

平成23年6月30日

佐賀県後期高齢者医療広域連合長 横尾 俊彦



## 佐賀県後期高齢者医療広域連合の財政状況について

この公表は、地方自治法（昭和22年法律第67号）第292条において準用する同法第243条の3第1項及び佐賀県後期高齢者医療広域連合財政状況の公表に関する条例（平成19年条例第11号）第2条第1項の規定により、平成22年度の一般会計予算及び後期高齢者医療特別会計予算の下半期の執行状況について、公表するものです。

### 佐賀県後期高齢者医療広域連合の平成22年度下半期の財政状況


#### 1 一般会計収入及び支出の状況

##### (1) 収入

(平成23年3月31日現在)

科目	現計予算額	収入済額	執行率
1 分担金及び負担金	186,710 千円	186,710 千円	100.0%
2 財産収入	1 千円	0 千円	0.0%
3 繰越金	8,561 千円	8,562 千円	100.0%
4 諸収入	7 千円	26 千円	371.4%
合計	195,279 千円	195,298 千円	100.0%

#### 収入



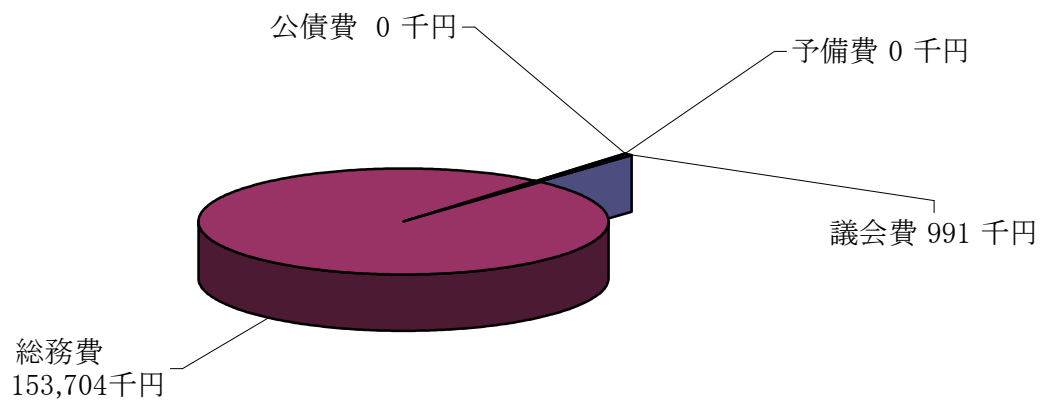
(2) 支 出

(平成 23 年 3 月 31 日現在)

科 目	現計予算額	支出済額	執行率
1 議会費	1,467 千円	991 千円	67.6%
2 総務費	192,809 千円	153,704 千円	79.7%
3 公債費	3 千円	0 千円	0.0%
4 予備費	1,000 千円	0 千円	0.0%
合 計	195,279 千円	154,695 千円	79.2%

支 出

■ 議会費 ■ 総務費 □ 公債費 □ 予備費



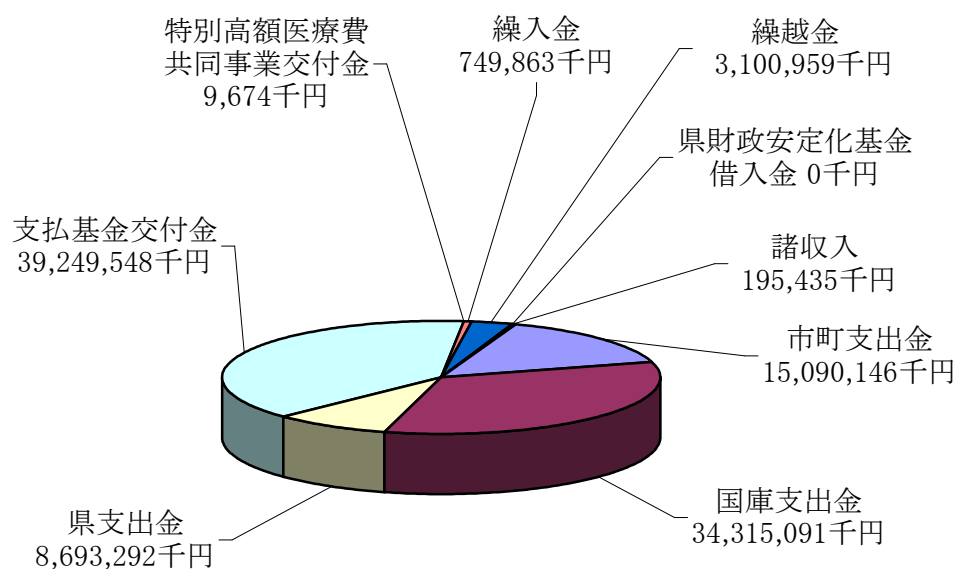
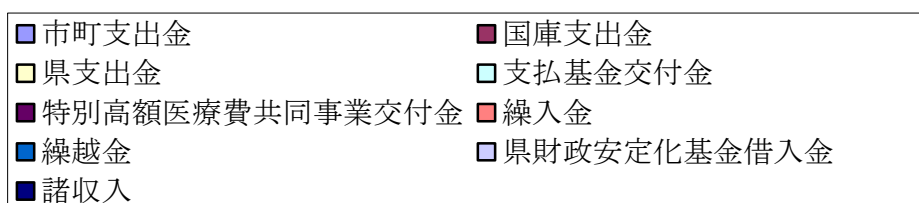
## 2 後期高齢者医療特別会計収入及び支出の状況

### (1) 収入

(平成23年3月31日現在)

科目	現計予算額	収入済額	執行率
1 市町支出金	16,724,990 千円	15,090,146 千円	90.2%
2 国庫支出金	36,174,156 千円	34,315,091 千円	94.9%
3 県支出金	8,555,706 千円	8,693,292 千円	101.6%
4 支払基金交付金	42,476,711 千円	39,249,548 千円	92.4%
5 特別高額医療費共同事業交付金	18,872 千円	9,674 千円	51.3%
6 繰入金	753,234 千円	749,863 千円	99.6%
7 繰越金	3,100,958 千円	3,100,959 千円	100.0%
8 県財政安定化基金借入金	1 千円	0 千円	0.0%
9 諸収入	99,602 千円	195,435 千円	196.2%
合計	107,904,230 千円	101,404,008 千円	94.0%

### 収入



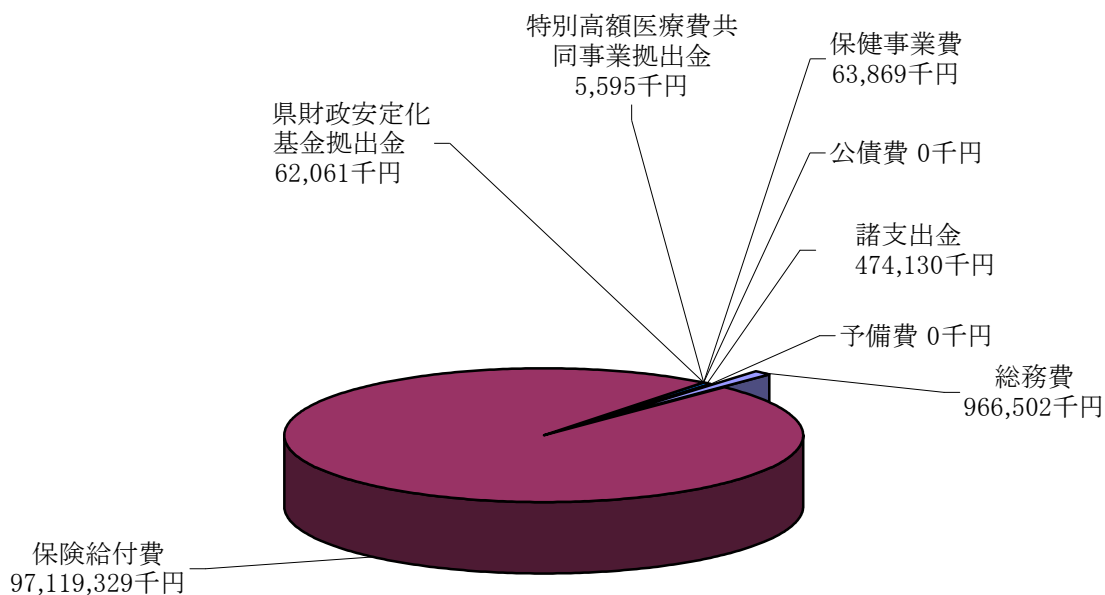
## (2) 支 出

(平成 23 年 3 月 31 日現在)

科 目	現計予算額	支出済額	執行率
1 総務費	1,041,566 千円	966,502 千円	92.8%
2 保険給付費	104,325,465 千円	97,119,329 千円	93.1%
3 県財政安定化基金拠出金	63,000 千円	62,061 千円	98.5%
4 特別高額医療費共同事業拠出金	5,595 千円	5,595 千円	100.0%
5 保健事業費	103,703 千円	63,869 千円	61.6%
6 公債費	14,740 千円	0 千円	0.0%
7 諸支出金	481,736 千円	474,130 千円	98.4%
8 予備費	1,868,425 千円	0 千円	0.0%
合 計	107,904,230 千円	98,691,486 千円	91.5%

## 支 出

■ 総務費	■ 保険給付費
■ 県財政安定化基金拠出金	■ 特別高額医療費共同事業拠出金
■ 保健事業費	■ 公債費
■ 諸支出金	■ 予備費



### 3 広域連合を組織する地方公共団体の負担の状況

#### I 一般会計

(平成23年3月31日現在)

番号	市町名	納入額	番号	市町名	納入額
1	佐賀市	45,351千円	11	吉野ヶ里町	3,758千円
2	唐津市	27,442千円	12	基山町	4,069千円
3	鳥栖市	12,376千円	13	上峰町	2,585千円
4	多久市	5,716千円	14	みやき町	6,223千円
5	伊万里市	12,686千円	15	玄海町	2,289千円
6	武雄市	11,416千円	16	有田町	5,319千円
7	鹿島市	7,434千円	17	大町町	2,709千円
8	小城市	9,718千円	18	江北町	2,985千円
9	嬉野市	7,096千円	19	白石町	6,774千円
10	神埼市	7,501千円	20	太良町	3,263千円
				合計	186,710千円

#### II 後期高齢者医療特別会計

(平成23年3月31日現在)

番号	市町名	納入額	番号	市町名	納入額
1	佐賀市	4,062,608千円	11	吉野ヶ里町	240,618千円
2	唐津市	2,255,607千円	12	基山町	275,100千円
3	鳥栖市	1,016,016千円	13	上峰町	142,708千円
4	多久市	419,461千円	14	みやき町	513,828千円
5	伊万里市	1,016,798千円	15	玄海町	102,402千円
6	武雄市	946,329千円	16	有田町	397,878千円
7	鹿島市	594,663千円	17	大町町	185,602千円
8	小城市	750,312千円	18	江北町	209,439千円
9	嬉野市	606,812千円	19	白石町	533,344千円
10	神埼市	600,386千円	20	太良町	220,235千円
				合計	15,090,146千円

