

# 佐賀県後期高齢者医療広域連合の財政状況

(平成26年10月1日～平成27年3月31日)

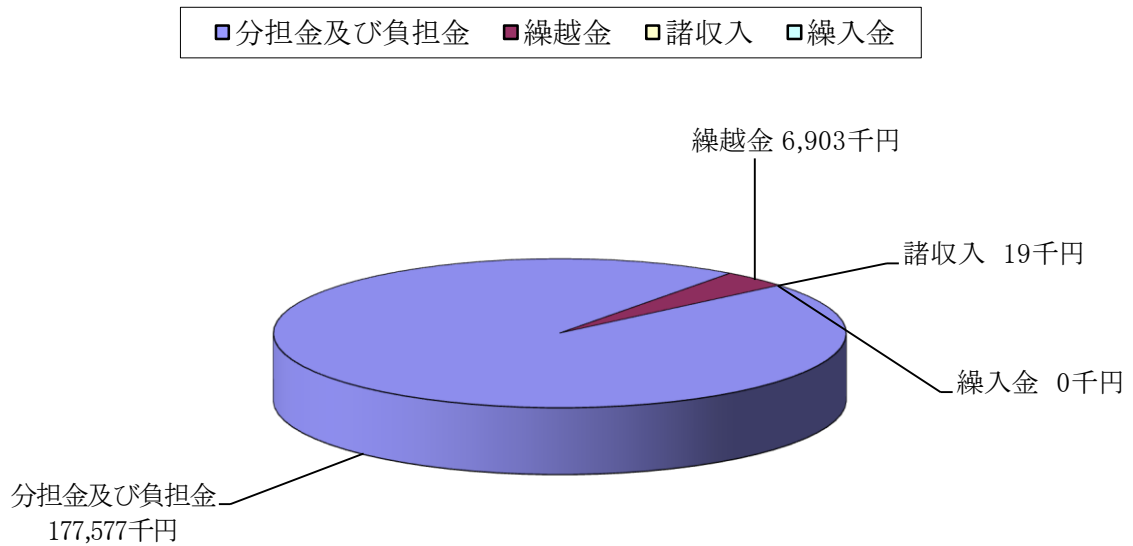
## 1 歳入歳出予算の執行状況

### (1) 一般会計

#### 歳入

科目	現計予算額	収入済額	執行率
1 分担金及び負担金	177,577 千円	177,577 千円	100.0%
2 繰越金	6,902 千円	6,903 千円	100.0%
3 諸収入	8 千円	19 千円	237.5%
4 繰入金	1,201 千円	0 千円	0.0%
合計	185,688 千円	184,499 千円	99.4%

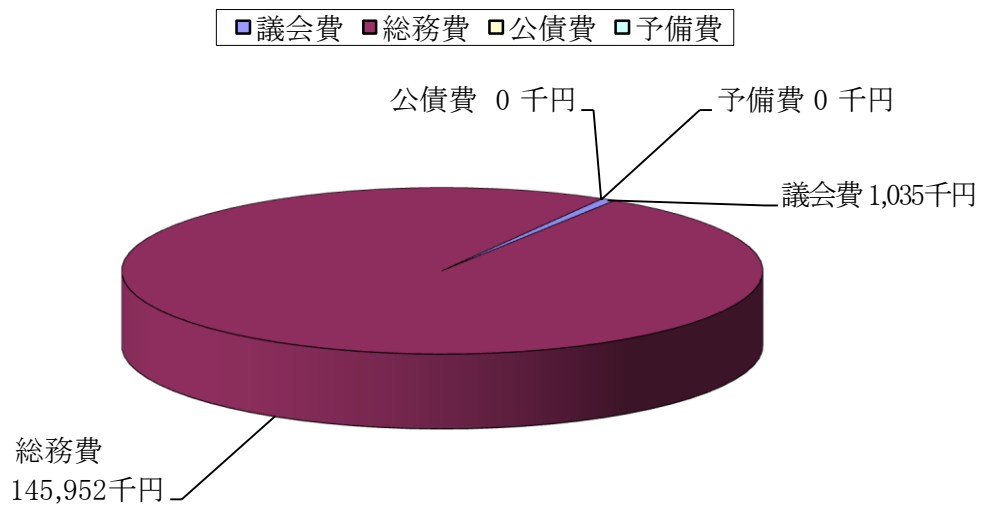
#### 歳入



## 歳出

科目	現計予算額	支出済額	執行率
1 議会費	1,568 千円	1,035 千円	66.0%
2 総務費	183,277 千円	145,952 千円	79.6%
3 公債費	3 千円	0 千円	0.0%
4 予備費	840 千円	0 千円	0.0%
合計	185,688 千円	146,987 千円	79.2%

## 歳出

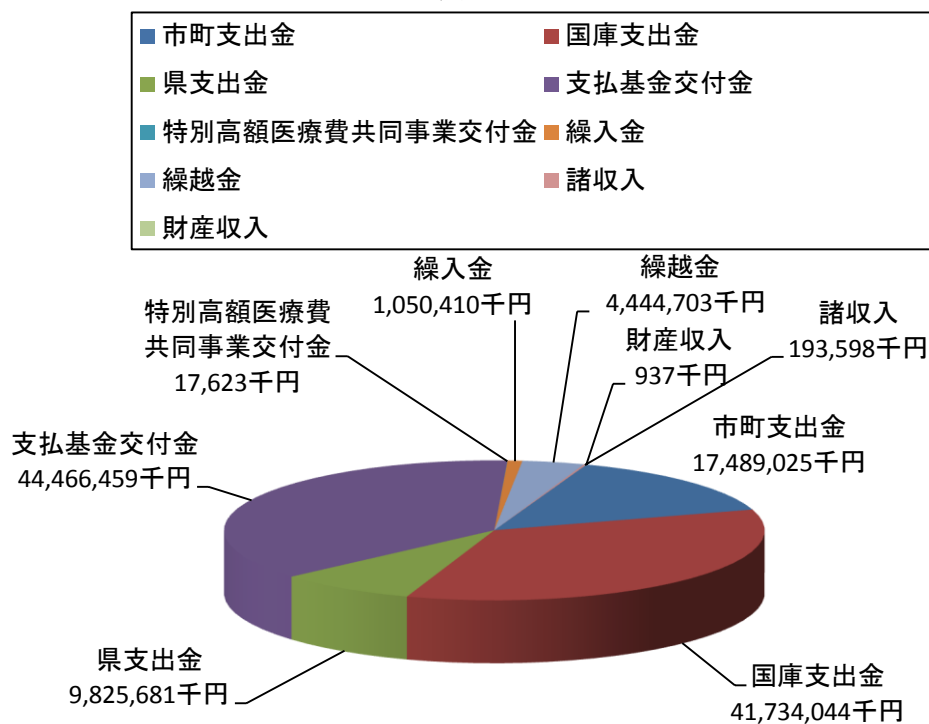


(2) 後期高齢者医療特別会計

歳入

科 目	現計予算額	収入済額	執行率
1 市町支出金	18,958,529 千円	17,489,025 千円	92.2%
2 国庫支出金	40,687,889 千円	41,734,044 千円	102.6%
3 県支出金	9,843,896 千円	9,825,681 千円	99.8%
4 支払基金交付金	47,371,597 千円	44,466,459 千円	93.9%
5 特別高額医療費共同事業交付金	27,941 千円	17,623 千円	63.1%
6 繰入金	1,058,198 千円	1,050,410 千円	99.3%
7 繰越金	4,444,702 千円	4,444,703 千円	100.0%
8 諸収入	162,214 千円	193,598 千円	119.3%
9 財産収入	0 千円	937 千円	—%
合 計	122,554,966 千円	119,222,480 千円	97.3%

歳入



## 歳出

科目	現計予算額	支出済額	執行率
1 総務費	1,992,872 千円	1,956,326 千円	98.2%
2 保険給付費	117,230,622 千円	107,021,697 千円	91.3%
3 県財政安定化基金拠出金	51,891 千円	51,891 千円	100.0%
4 特別高額医療費共同事業拠出金	19,089 千円	18,061 千円	94.6%
5 保健事業費	182,787 千円	93,053 千円	50.9%
6 公債費	8,487 千円	0 千円	0.0%
7 諸支出金	3,068,218 千円	3,060,626 千円	99.8%
8 予備費	1,000 千円	0 千円	0.0%
合計	122,554,966 千円	112,201,654 千円	91.6%

## 歳出

