

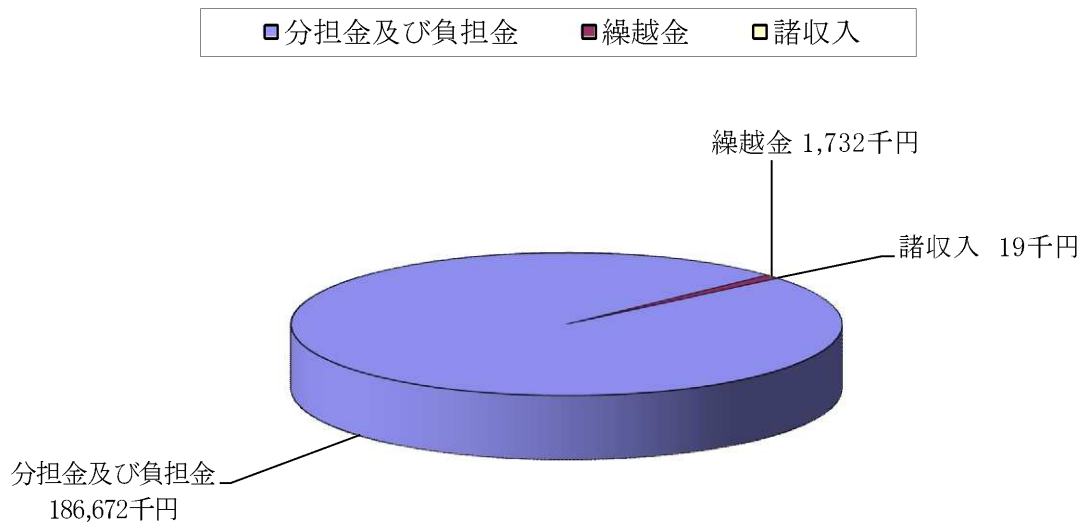
佐賀県後期高齢者医療広域連合の財政状況 (平成27年10月1日～平成28年3月31日)

1 歳入歳出予算の執行状況

(1) 一般会計

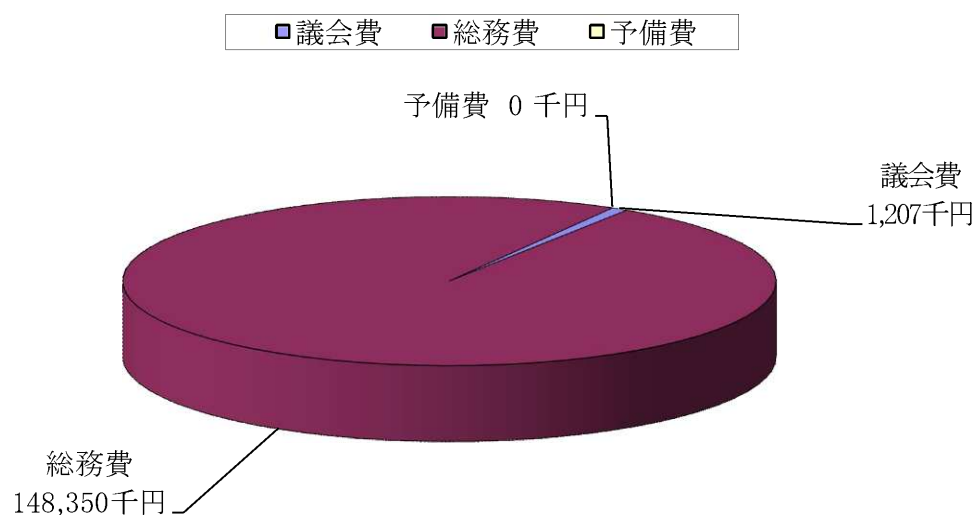
歳 入

科 目	現計予算額	収入済額	執行率
1 分担金及び負担金	186,672 千円	186,672 千円	100.0%
2 繰越金	1,732 千円	1,732 千円	100.0%
3 諸収入	8 千円	19 千円	237.5%
合 計	188,412 千円	188,423 千円	100.0%



歳 出

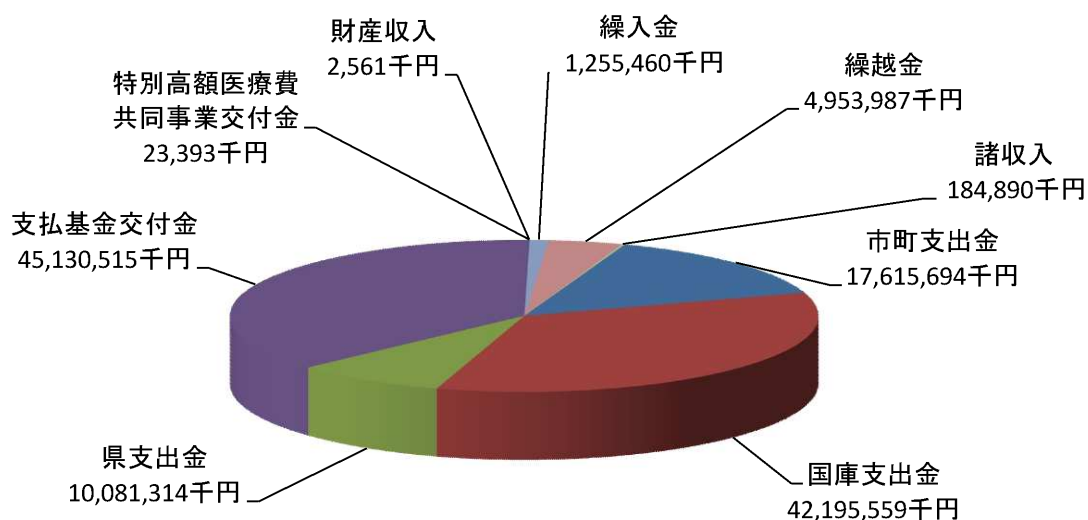
科 目	現計予算額	支出済額	執行率
1 議会費	1,381 千円	1,207 千円	87.4%
2 総務費	186,031 千円	148,350 千円	79.7%
3 予備費	1,000 千円	0 千円	0.0%
合 計	188,412 千円	149,557 千円	79.4%



(2) 後期高齢者医療特別会計

歳入

科 目	現計予算額	収入済額	執行率
1 市町支出金	19,379,897 千円	17,615,694 千円	90.9%
2 国庫支出金	41,510,556 千円	42,195,559 千円	101.7%
3 県支出金	10,145,695 千円	10,081,314 千円	99.4%
4 支払基金交付金	48,516,185 千円	45,130,515 千円	93.0%
5 特別高額医療費共同事業交付金	23,794 千円	23,393 千円	98.3%
6 財産収入	2,563 千円	2,561 千円	99.9%
7 繰入金	1,255,460 千円	1,255,460 千円	100.0%
8 繰越金	4,953,988 千円	4,953,987 千円	100.0%
9 諸収入	177,514 千円	184,890 千円	104.2%
合 計	125,965,652 千円	121,443,373 千円	96.4%



歳 出

科 目	現計予算額	支出済額	執行率
1 総務費	203,458 千円	171,712 千円	84.4%
2 保険給付費	120,407,267 千円	110,342,887 千円	91.6%
3 県財政安定化基金拠出金	50,013 千円	50,013 千円	100.0%
4 特別高額医療費共同事業拠出金	23,435 千円	22,307 千円	95.2%
5 健康づくり費	246,465 千円	143,382 千円	58.2%
6 基金積立金	1,215,024 千円	1,215,022 千円	100.0%
7 公債費	4,850 千円	0 千円	0.0%
8 諸支出金	3,814,140 千円	3,809,005 千円	99.9%
9 予備費	1,000 千円	0 千円	0.0%
合 計	125,965,652 千円	115,754,328 千円	91.9%

