

佐賀県後期高齢者医療広域連合の財政状況について

この公表は、地方自治法（昭和22年法律第67号）第292条において準用する同法第243条の3第1項及び佐賀県後期高齢者医療広域連合財政状況の公表に関する条例（平成19年広域連合条例第11号）の規定により、令和6年度佐賀県後期高齢者医療広域連合一般会計予算及び後期高齢者医療特別会計予算に係る上半期（令和6年4月1日～令和6年9月30日）の財政状況並びに令和5年度佐賀県後期高齢者医療広域連合一般会計決算及び後期高齢者医療特別会計決算の財政状況について、公表するものです。

1 歳入歳出予算の執行状況（令和6年4月1日～令和6年9月30日）

（1）一般会計

歳入

（単位：千円、％）

科目	予算現額	収入済額	執行率
1 分担金及び負担金	193,334	106,949	55.3
2 繰越金	1	4,675	467500.0
3 諸収入	42	8	19.0
合計	193,377	111,632	57.7

※端数処理（四捨五入）の関係上、合計額が一致しない場合があります。

歳出

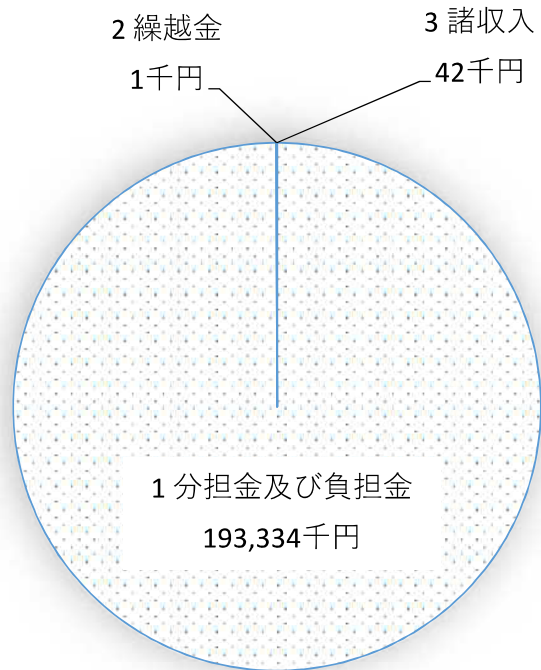
（単位：千円、％）

科目	予算現額	支出済額	執行率
1 議会費	1,361	11	0.8
2 総務費	191,016	61,814	32.4
3 予備費	1,000	0	0.0
合計	193,377	61,825	32.0

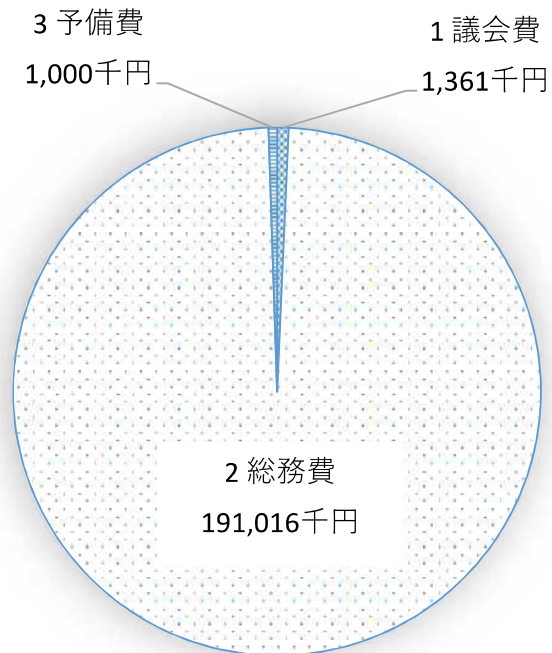
※端数処理（四捨五入）の関係上、合計額が一致しない場合があります。

● 予算現額

歳入



歳出



(2) 後期高齢者医療特別会計（繰越明許費含む）

歳 入

(単位：千円、%)

科 目	予算現額	収入済額	執行率
1 市町支出金	25,450,761	8,313,287	32.7
2 国庫支出金	48,007,182	27,890,812	58.1
3 県支出金	12,350,258	7,139,103	57.8
4 支払基金交付金	54,494,101	22,914,430	42.0
5 特別高額医療費共同事業交付金	58,337	0	0.0
6 財産収入	1	0	0.0
7 繰入金	887,409	0	0.0
8 繰越金	475,372	2,009,486	422.7
9 諸収入	153,296	47,651	31.1
合 計	141,876,717	68,314,769	48.2

※端数処理（四捨五入）の関係上、合計額が一致しない場合があります。

歳 出

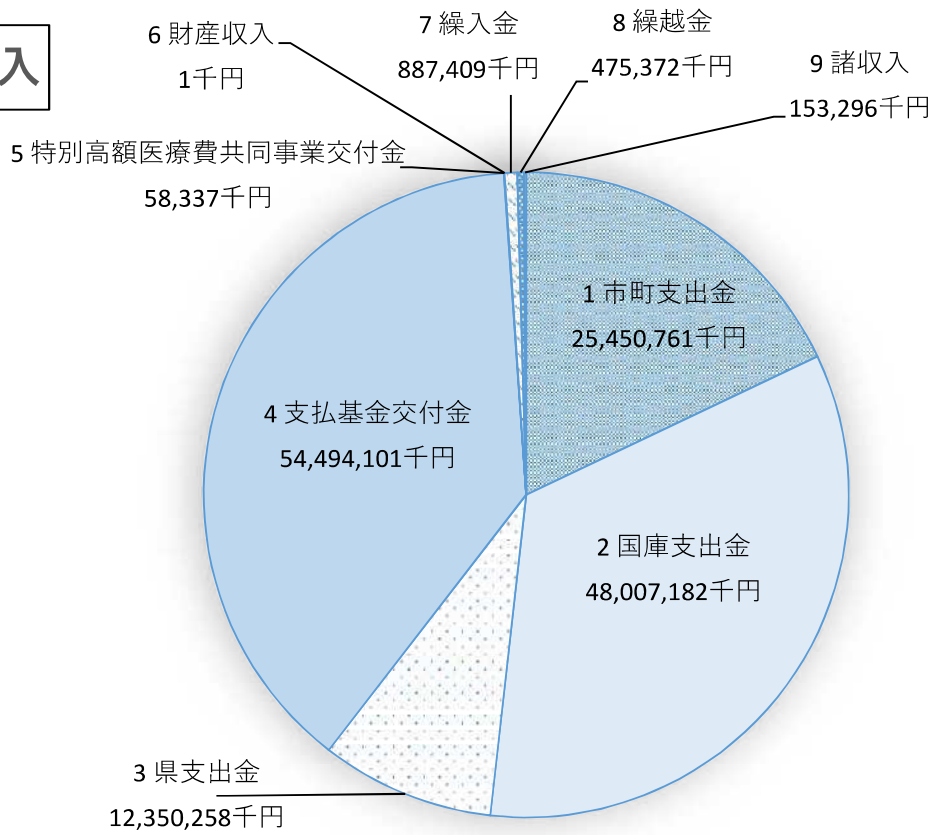
(単位：千円、%)

科 目	予算現額	支出済額	執行率
1 総務費	458,522	153,526	33.5
2 保険給付費	140,065,105	56,985,331	40.7
3 県財政安定化基金拠出金	1	0	0.0
4 特別高額療養費共同事業拠出金	59,403	0	0.0
5 支払基金拠出金	87,704	36,995	42.2
6 健康づくり費	800,462	102,039	12.7
7 基金積立金	2	0	0.0
8 公債費	4,244	0	0.0
9 諸支出金	400,274	388,910	97.2
10 予備費	1,000	0	0.0
合 計	141,876,717	57,666,801	40.6

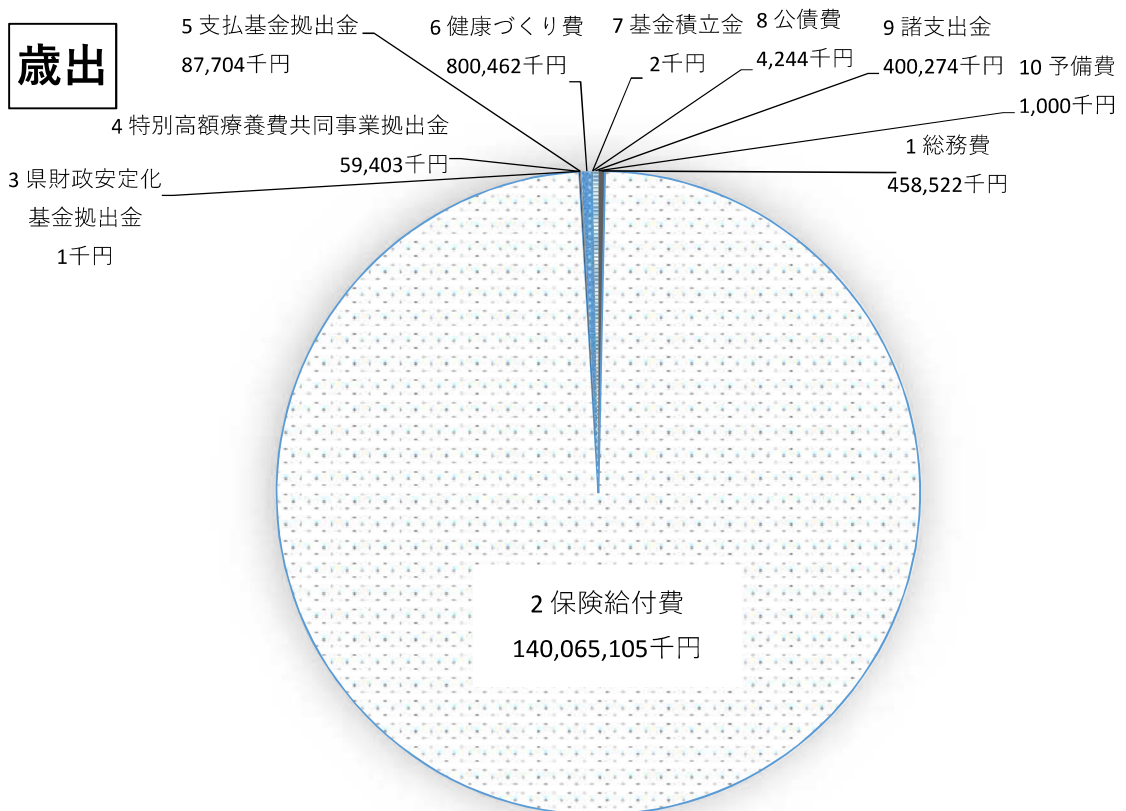
※端数処理（四捨五入）の関係上、合計額が一致しない場合があります。

● 予算現額

歳入



歳出



2 財産、地方債及び一時借入金の現在高

(1) 財産

1 物品

(単位：台)

区 分		令和6年9月30日
種 類	品 目	現在高
事務機器及び器具類	ページセッター	1
	財務会計システム用 サーバー式	1
車両類	普通自動車	1
	軽自動車	1
合 計		4

※重要備品（取得価格が50万円以上の物）のみ掲載

2 基金

(単位：円)

区 分	令和6年3月31日	期間中増減高		令和6年9月30日
	現在高	増	減	現在高
後期高齢者 医療給付費 準備基金	967,379,077	0	0	967,379,077

(2) 地方債 令和6年9月30日現在 なし

(3) 一時借入金 令和6年9月30日現在 なし

3 決算

(1) 令和5年度 一般会計歳入歳出決算の概要

① 決算の規模

(単位：千円)

年 度	歳 入			歳 出		
	決算額	対前年度 増減額	増減率 (%)	決算額	対前年度 増減額	増減率 (%)
令和元年度	186,047	2,130	1.2	180,342	2,653	1.5
令和2年度	192,788	6,741	3.6	187,187	6,845	3.8
令和3年度	187,545	▲ 5,243	▲ 2.7	184,180	▲ 3,007	▲ 1.6
令和4年度	185,592	▲ 1,953	▲ 1.0	182,460	▲ 1,720	▲ 0.9
令和5年度	189,990	4,398	2.4	185,315	2,855	1.6

② 決算の内訳

[歳入]

(単位：千円)

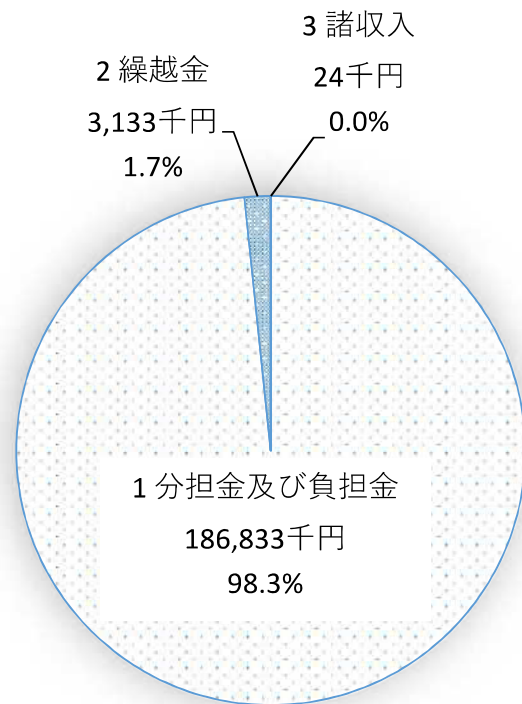
科 目	令和4年度	令和5年度			
	決算額	決算額	構成比 (%)	対前年度 増減額	増減率 (%)
1 分担金及び負担金	182,201	186,833	98.3	4,632	2.5
2 繰越金	3,365	3,133	1.7	▲ 232	▲ 6.9
3 諸収入	26	24	0.0	▲ 2	▲ 7.7
合 計	185,592	189,990	100.0	4,398	2.4

[歳出]

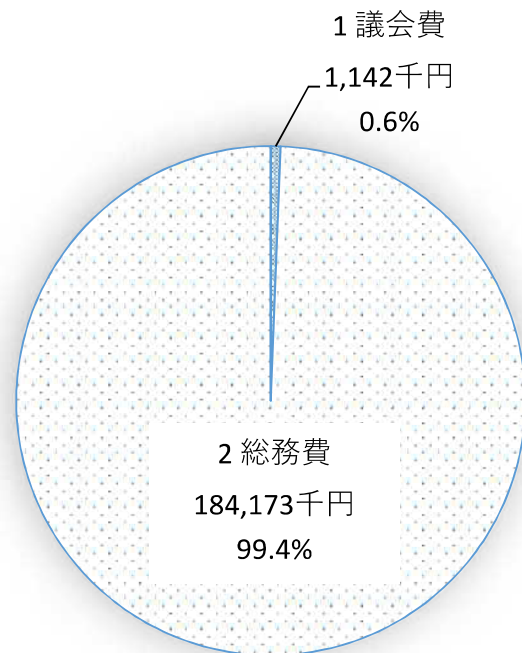
(単位：千円)

科 目	令和4年度	令和5年度			
	決算額	決算額	構成比 (%)	対前年度 増減額	増減率 (%)
1 議会費	954	1,142	0.6	188	19.7
2 総務費	181,506	184,173	99.4	2,667	1.5
3 予備費	0	0	0.0	0	0.0
合 計	182,460	185,315	100.0	2,855	1.6

歳入



歳出



(2) 令和5年度 後期高齢者医療特別会計決算の概要

① 決算の規模

(単位：千円)

年 度	歳 入			歳 出		
	決算額	対前年度 増減額	増減率 (%)	決算額	対前年度 増減額	増減率 (%)
令和元年度	131,072,495	1,718,240	1.3	128,479,724	2,472,059	2.0
令和2年度	131,024,933	▲ 47,562	0.0	124,929,574	▲ 3,550,150	▲ 2.8
令和3年度	134,055,442	3,030,509	2.3	130,803,928	5,874,354	4.7
令和4年度	136,029,723	1,974,281	1.5	134,010,332	3,206,404	2.5
令和5年度	138,682,166	2,652,443	1.9	136,672,681	2,662,349	2.0

② 決算の内訳

[歳入]

(単位：千円)

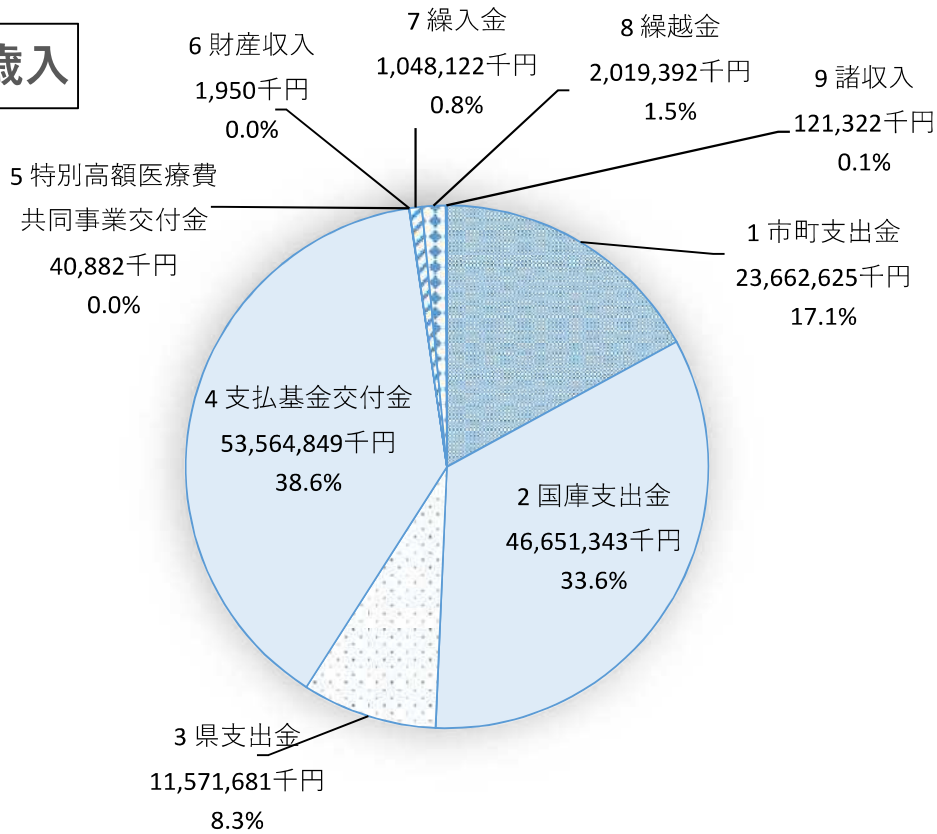
科 目	令和4年度	令和5年度			
	決算額	決算額	構成比 (%)	対前年度 増減額	増減率 (%)
1 市町支出金	22,303,217	23,662,625	17.1	1,359,408	6.1
2 国庫支出金	46,126,958	46,651,343	33.6	524,385	1.1
3 県支出金	11,106,384	11,571,681	8.3	465,297	4.2
4 支払基金交付金	51,438,200	53,564,849	38.6	2,126,649	4.1
5 特別高額医療費共同事業交付金	40,465	40,882	0.0	417	1.0
6 財産収入	2,927	1,950	0.0	▲ 977	▲ 33.4
7 繰入金	1,629,469	1,048,122	0.8	▲ 581,347	▲ 35.7
8 繰越金	3,251,513	2,019,392	1.5	▲ 1,232,121	▲ 37.9
9 諸収入	130,590	121,322	0.1	▲ 9,268	▲ 7.1
合 計	136,029,723	138,682,166	100.0	2,652,443	1.9

[歳出]

(単位：千円)

科 目	令和4年度	令和5年度			
	決算額	決算額	構成比 (%)	対前年度 増減額	増減率 (%)
1 総務費	295,025	295,247	0.2	222	0.1
2 保険給付費	129,830,065	133,415,313	97.6	3,585,248	2.8
3 県財政安定化基金拠出金	0	0	0.0	0	0.0
4 特別高額療養費共同事業拠出金	41,055	45,568	0.0	4,513	11.0
5 健康づくり費	539,277	582,427	0.4	43,150	8.0
6 基金積立金	941,900	1,014,638	0.8	72,738	7.7
7 公債費	0	0	0.0	0	0.0
8 諸支出金	2,363,010	1,319,488	1.0	▲ 1,043,522	▲ 44.2
9 予備費	0	0	0.0	0	0.0
合 計	134,010,332	136,672,681	100.0	2,662,349	2.0

歳入



歳出

